



SWE

Instrucciones para la preparación del intestino para una colonoscopia SUPREP

Dirección: Southwest Endoscopy

7788 Jefferson St NE, Albuquerque, NM 87109

Para confirmar su cita, favor de marcar: 505-999-1600

Las siguientes instrucciones son instrucciones específicas de su médico. Por favor, siga las instrucciones cuidadosamente para asegurar una preparación exitosa.

Puede contactar a su Asesor de Pacientes con preguntas de preparación que no sean médicas al: 800.349.0285

Puede contactar a la oficina de su médico al: 505.999.1600

NO SE PRESENTA: A cualquier paciente que no cumpla con una cita se le cobrará una tarifa de \$ 150.00 por las citas programadas del procedimiento. La tarifa debe pagarse antes de reprogramar cualquier cita.

CANCELACIONES DE LA OFICINA: Las cancelaciones deben hacerse 4 días antes de su cita programada. Cualquier cancelación hecha menos de 4 días se cargará \$150.00.

Cambios en estado de salud: Por favor contacte a nuestra oficina para una evaluación si ha tenido algún cambio significativo en su estado de salud entre el momento en que su procedimiento fue programado y la fecha de su procedimiento. **Si está tomando medicamentos para bajar de peso, informe a su médico.**

Cambios significativos incluyen un ataque al corazón o comenzar con un nuevo anticoagulante (anticoagulantes). Por favor contacte a nuestra oficina si desarrolla o está experimentando síntomas parecidos a gripe o relacionados con COVID.

Ejemplos de medicamentos anticoagulantes incluyen: Arixtra (fondaparinux), Beryxxa (betrixabán), Brillinta (ticagrelor), Coumadin (warfarina), Efient (prasugrel), Eliquis (apixabán), Plavix (clopidogrel), Pradaxa (dabigatrán), Savaysa (edoxabán), Ticlid (ticlopidina), Xarelto (rivaroxabán)

Lista de Compra:

1 semana antes de su procedimiento, compre lo siguiente:

- Recoja su kit de preparacion intestinal recetado Suprep en su farmacia.
- Opcional para un trasero adolorido – Toallitas para bebe sencillo o con aloe, Desitin, ungüento A&D o Vaselina
- Líquidos Claros



7 días antes del procedimiento

Recoga su Receta para Suprep en su farmacia.

Notas

Especiales:

Háganos saber si está tomando alguno de los siguientes anticoagulantes: Plavix, Coumadin, Effient, Pradaxa, Eliquis, Xarelto u otros medicamentos para el control de la sangre.

PARE: suplementos de hierro o vitaminas que contienen hierro

PARE: los suplementos de aceite de pescado, krill o de tiburón

3 días antes del procedimiento



PARE de comer vegetales, frutas o maíz. Ningunos alimentos que contengan semillas como tomates, chile verde o bollos de semillas de sésamo. Puede comer carne, pescado, arroz, pasta, pan sin semillas, mantequilla de cacahuete, huevos, queso y cereal.

Comprar artículos para la dieta de líquidos claros, pomada, material de lectura, etc.

2 días antes del procedimiento



Continúa evitando vegetales, frutas o maíz. Ningunos alimentos que contengan semillas como tomates, chile verde o bollos de semillas de sésamo.

Confirmar los arreglos con su conductor.

1 días antes del procedimiento

ALIMENTOS SOLIDOS NO, NO ALCOHOL

LIQUIDOS CLAROS SOLAMENTE

al levantarse, hasta después del procedimiento. Una dieta de líquidos claros es necesaria para una colonoscopia.

Preparación de un vistazo

5:00 pm tomar la primera dosis de la solución de preparación

Beba mucha agua y líquidos durante el día para evitar la deshidratación.

El día del procedimiento

8 horas antes de su procedimiento

tomar la segunda dosis de la solución de preparación

Recuerda, este día no consumirás ningún alimento sólido.

No coma ni beba **6 horas antes** de su procedimiento, a excepción de su medicamento habitual con pequeños sorbos de agua 2 horas antes de su procedimiento.

No omita los medicamentos para el corazón, la presión arterial o los ataques.

* Detalles de la dieta de líquidos claros: **NO ROJO O PURPURA SIN LÁCTEOS**

Aprobado

- Refrescos (soda), café, té jugos claros, las aguas de la aptitude
- Paletas de helado sin pulpa
- Caldo de Pollo, verduras y de carne Gelatina

Evitar

- No leche/lácteos
- No jugos con pulpa
- No **ROJO** or **PURPURA**



El días antes del procedimiento

No alimentos sólidos al levantarse, hasta después del procedimiento. Beba mucha agua durante todo el día para evitar la deshidratación.

1

5:00 PM el día antes de su procedimiento

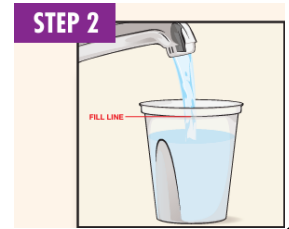
Vierta el contenido de una botella de SUPREP en el recipiente de mezcla proporcionada.



2

5:00 PM el día antes de su procedimiento

Llene el recipiente con agua hasta la línea de 16oz.



3

5:00 PM el día antes de su procedimiento

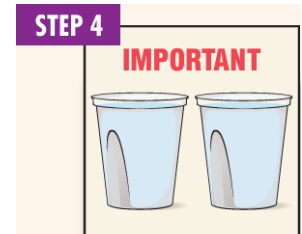
Mezclar y beber TODO el líquido en el recipiente.



4

5:00 PM la noche antes de su procedimiento

Beber dos contenedores adicionales llenos hasta el 10 oz la línea de llenado con agua durante la próxima hora. Este paso es muy importante en el proceso de limpieza. Por favor, asegúrese de beber cantidad instruida de agua.



Día de preparación: El día del procedimiento

5

8 horas antes de su procedimiento

Vierta el contenido de una botella de SUPREP en el recipiente de mezcla proporcionada.

STEP 1




6

8 horas antes de su procedimiento

Llene el recipiente con agua hasta la línea de 16 oz.

STEP 2



7

8 horas antes de su procedimiento

Vierta el contenido de una botella de SUPREP en el recipiente de mezcla proporcionada.

STEP 3



8


Después de terminar el paso 7

Beber do contenedores adicionales llenos hast el 16oz la línea de llenado con agua durante la proxima hora.

Este paso es muy improtante en el proceso de limpieza. Por favor, asegurese de beber cantidad instruida de agua y no menos.

STEP 4

IMPORTANT



La prparacion debe completarse a mas tardar 6 horas antes de su procedimiento

Día de preparación: El día del procedimiento



Oscuro y turbio	Marrón y turbio	Naranja Oscuro y Semitransparente	Naranja Clara y Mayormente clara	Amarilla y Clara, Como la Orina
No Está Bien	No Está Bien	No Está Bien	Casi Listo	Estas Listo

La preparación adecuada es crucial para su colonoscopia. Si su intestino no se vacía y limpia completamente, su gastroenterólogo no tendrá una visión clara de su colon. Esto podría provocar que se pierda un pólipo o que sea necesario reprogramar el procedimiento. La escala anterior representa las diferentes fases de la preparación del colon. Te habrás preparado correctamente cuando tus heces se vean amarillas y claras, similares a la orina.

Preguntas Frecuentes de Lavado Intestinal

¿Que son heces fecales claras?

Heces fecales pueden tener un tinte ligero de color Amarillo o marrón. Sera completamente trasparente, y no contendrá ninguna materia sólida.

¿No estoy teniendo movimientos intestinales, que debería hacer?

Los movimientos del intestino pueden tomar hasta 5-6 horas después de comenzar la preparación para empezar. Sea paciente, siga bebiendo líquidos. Si usted no ha tenido una evacuación intestinal antes de la medianoche la noche antes de su procedimiento, tendrá que llamar al médico de turno para obtener más instrucciones.

¿La preparación me está dando nauseas, que debería hacer?

Si usted sufre náuseas o vómitos, ralentizar la velocidad a la que se bebe la solución. Por favor, intente beber toda la solución laxante, incluso si le toma más tiempo. Si el vómito persiste, o si no son capaces de terminar la preparación, detener la preparación y llamar al consultorio de su médico para obtener más instrucciones.

¿Cuáles son algunos alimentos con alto contenido de fibra que debería evitar?

Frutas y verduras crudas son generalmente altos en fibra, así como las nueces secas, semillas, panes de granos enteros y frijoles y lentejas.

¿Cuáles son algunas buenas opciones para los alimentos bajos en fibra?

Elija el pan blanco y arroz blanco para las opciones de fibra inferiores, así como pastas hechas con harina blanca. Pollo, pescado, productos lácteos y los huevos también son bajos en fibra y buenas opciones para los alimentos 2-3 días antes de comenzar su preparación.

¿Si como palomitas de maíz o semillas 3 días antes de mi procedimiento es lo que necesito para reprogramar? Usted no tendrá que volver a programar su procedimiento, sin embargo, las semillas o nueces secas pueden causar una dificultad en la detección y requieren de una necesidad de nuevos controles. Si usted ha comido una gran cantidad de semillas o nueces secas, es posible que desee ponerse en contacto con la enfermera o el médico.

¿Puedo beber ALCOHOL en la dieta líquida?

Alcohol no está permitido como parte de la dieta líquida.

¿Puedo seguir en la dieta líquida después de comenzar el consumo de los laxantes?

Sí, es posible continuar con la dieta líquida hasta que se le indica que no puede consumir nada vía oral, que es típicamente 6 horas antes del procedimiento.

¿Por qué tengo que despertar tan temprano para la segunda dosis, no puedo tomar toda la noche anterior? Una preparación de división ha demostrado ser el más eficaz para una colonoscopia éxito. Es esencial que siga las instrucciones que se facilitan con sus medicamentos de preparación.

¿Si peso menos de 100 libras tengo que tomar toda la preparación? La cantidad de líquido no es dependiente de su peso. Es importante para terminar la preparación para una colonoscopia exitosa.

¿Qué pasa si tengo más preguntas de preparación? Si tiene más preguntas sobre su preparación, comuníquese con su médico al 505-999-1600 entre las 7a.m. - 10p.m. Todas las preguntas de preparación a mitad de la noche se devolverán después de las 7a.m. de la mañana siguiente.

EL DÍA DEL PROCEDIMIENTO

Todos los pacientes deben completar su registro para el procedimiento 60 minutos antes de la hora programada. En caso de que su procedimiento esté programado antes de las 7 a.m., por favor regístrese a las 6:30 a.m. Nuestra oficina abre sus puertas a las 6:30 a.m. Es importante prever que la duración de su visita sea de aproximadamente 2 a 3 horas.

Comience a beber la segunda dosis de la preparación 8 horas antes y luego nada por vía oral durante 6 horas antes del procedimiento.

ES IMPORTANTE TOMAR SUS MEDICAMENTOS PARA LA PRESIÓN ARTERIAL, LOS MEDICAMENTOS CARDÍACOS O LOS ANTICONVULSIVOS SEGÚN LO PRESCRITO, CON UN PEQUEÑO SORBO DE AGUA (NO MÁS DE 2 OZ), A MÁS TARDAR 2 HORAS ANTES DE SU PROCEDIMIENTO. DE NO CUMPLIR CON ESTA INDICACIÓN, SU PROCEDIMIENTO SERÁ CANCELADO. EL DÍA DEL PROCEDIMIENTO, ESTÁ PROHIBIDO EL CONSUMO DE GOMA DE MASCAR, CARAMELOS DUROS Y CUALQUIER PRODUCTO DE TABACO.

Debe asegurarse de que un adulto responsable (mayor de 18 años) lo acompañe para llevarlo de regreso a casa después de su procedimiento. No se le permitirá conducir, tomar un autobús o salir solo de las instalaciones. Aunque no es necesario que la persona que lo acompaña permanezca en las instalaciones durante el procedimiento, sí debe estar disponible telefónicamente. Nuestro personal contactará a su acompañante 30 minutos antes de que usted esté listo para ser dado de alta

- Deberá presentar su tarjeta de seguro médico vigente y una identificación con fotografía, junto con el copago correspondiente.
- Si es una mujer menor de 50 años, podría ser necesario que se realice una prueba de embarazo a partir de una muestra de orina.

Su asesor de pacientes lo llamará desde un código de área 913 para ayudarlo con su información de preparación y, opcionalmente, solicitar un kit de preparación; puede optar por comprar sus artículos de preparación sin receta si lo desea. Si tiene alguna pregunta o inquietud sobre la preparación, comuníquese con su asesor de pacientes llamando al 800-349-0285 o enviando un correo electrónico a support@yourpatientadvisor.com.

Su asesor de paciente horas de operación:

De lunes a Jueves 6:00 am -9:00 pm (tiempo de montaña)

Viernes 6:00 am - 4:00 pm (tiempo de montaña)

Sábado 9:00 am - 3:00 pm (tiempo de montaña)

Domingo 11:00 am - 7:00 pm (tiempo de montaña)

MEDICAMENTOS: Un día antes del procedimiento (Día de preparación)



Si usted toma:	Mañana	Almuerzo/ Cena	Acostar
<ul style="list-style-type: none"> • Glucophage(metformin) • Januvia • Janumet • Byetta,Tradjenta • Onglyza • Invokana • Avandia • Avandamet • Actos (pioglitazone) • ACTOplus Met (pioglitazone & metformin) • Farxiga 	Tome su dosis normal	Tome su dosis normal	
<ul style="list-style-type: none"> • Glucotrol • Glucotrol XL • Micronase (glyburide) • Glucovance (glyburide and metformin) • Jardiance • Metaglip (glipizide& metformin HCl) • Prandin (repaglinide) • Starlix (nateglinide) • Victoza, Amaryl (glimepiride) • Avandaryl • DiaBeta • Glynase • Duetact (pioglitazone & glimepiride) 	NO TOMAR	NO TOMAR	NO TOMAR
<ul style="list-style-type: none"> • Lantus • Levemir 	Tome Su dosis normal		Tome Su dosis normal

MEDICAMENTOS: Un día antes del procedimiento (Día de preparación)



Si usted toma:	Mañana	Almuerzo/ Cena	Acostar
<ul style="list-style-type: none">HumalogNovologRegular Insulin or NPH Insulin <p>Si usa una escala móvil de insulina, puede continuar usándola..</p>	<p>Tome la ½ de la cantidad normal si es que su dosis es una cantidad fija— O — Consuma su ratio de carbohidratos normal</p>	<p>Tome la ½ de la cantidad normal si es que su dosis es una cantidad fija— O — Consuma su ratio de carbohidratos normal</p>	
<p>Insulina Premezclada; 75/25, Novolin 70/30 Novolog Mix 70/30</p>	<p>TOME LA ½ DE SU DOSIS NORMAL CON EL DESAYUNO</p>	<p>Tome la ½ de su dosis normal con la cena</p>	

**** Para cualquier pregunta o inquietud adicional sobre su preparación, no dude en comunicarse con nuestra oficina al 505-999-1600****

MEDICAMENTOS: Día del procedimiento



Siga el líquido transparente descrito anteriormente y ajuste sus medicamentos de la siguiente manera:

Si usted toma:	Mañana	Almuerzo/ Cena	Acostar
<ul style="list-style-type: none"> • Glucophage(metformin) • Januvia • Janumet • Byetta, Tradjenta • Onglyza • Invokana • Avandia • Avandamet • Actos (pioglitazone) • ACTOplus Met (pioglitazone & metformin) • Farxiga 	NO TOMAR	NO TOMAR	
<ul style="list-style-type: none"> • Glucotrol • Glucotrol XL • Micronase (glyburide) • Glucovance (glyburide and metformin) • Jardiance • Metaglip (glipizide& metformin HCl) • Prandin (repaglinide) • Starlix (nateglinide) • Victoza, Amaryl (glimepiride) • Avandaryl • DiaBeta • Glynase • Duetact (pioglitazone & glimepiride) 	NO TOMAR	Resuma su dosis normal al comer	
<ul style="list-style-type: none"> • Lantus • Levemir 	Tome ½ de su dosis normal		Resuma su dosis normal

MEDICAMENTOS: Día del procedimiento



Do not make up or “double up” on any missed medication after the procedure

Si usted toma:	Mañana	Almuerzo/ Cena	Acostar
<ul style="list-style-type: none">HumalogNovologRegular Insulin or NPH Insulin <p>Si usa una escala móvil de insulina, puede continuar usándola..</p>	NO TOMAR	Resuma su dosis normal al comer	
Insulina Premezclada; 75/25, Novolin 70/30 Novolog Mix 70/30	NO TOMAR	Resuma su dosis normal al comer	

If you have a question about a specific medication not listed, please call us at 505-999-1600

Si usted toma GLP-1 medicamentos-

<ul style="list-style-type: none">Dulaglutide (Trulicity) (semanalmente)Exenatide extended release (Bydureon bcise) (semanalmente)Semaglutide (Ozempic) (semanalmente)Tirzepatide (Mounjaro) (semanalmente)	Los medicamentos anteriores deben suspenderse la semana anterior a su procedimiento.
<ul style="list-style-type: none">Exenatide (Byetta) (dos veces al día)Liraglutide (Victoza, Saxenda) (una vez al día)Lixisenatide (Adlyxin) (una vez al día)Semaglutide (Rybelsus) (una vez al día)	Los medicamentos anteriores deben suspenderse 1 día antes de su procedimiento